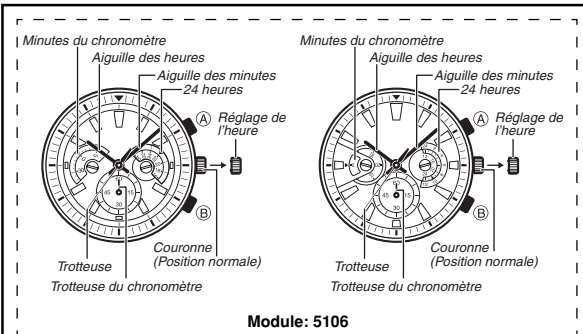
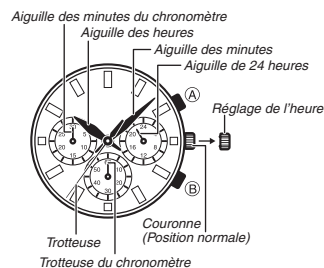


- Conservez la documentation à portée de main pour toute référence future.
- Votre montre peut être légèrement différente de la montre illustrée.



Module: 5106



Module: 5119

Pour régler l'heure

1. Tirez la couronne lorsque la trotteuse est à la position de 12 heures. A ce moment la trotteuse s'arrête.
2. Réglez les aiguilles avec la couronne. Tournez la couronne pour faire bouger les aiguilles. Avancez les aiguilles des minutes de quatre ou cinq minutes par rapport à l'heure actuelle, puis revenez en arrière jusqu'au réglage souhaité.
3. Remettez la couronne en position normale.

Utilisation du chronomètre

Le chronomètre permet de chronométrer le temps écoulé jusqu'à 29 minutes, 59 secondes.

Pour chronométrer des temps avec la montre



Pour régler la position de la trotteuse du chronomètre

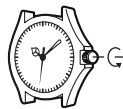
1. Appuyez sur (B) pour remettre le chronomètre à zéro et vérifiez l'alignement de l'aiguille des minutes et de la trotteuse du chronomètre.
2. Tirez la couronne.
3. Appuyez sur (A) pour faire avancer la trotteuse du chronomètre jusqu'à la position de 12 heures.
4. Remettez la couronne en position normale.

- Comment utiliser le biseau de temps écoulé
Tourner le biseau de temps écoulé pour mettre la marque ∇ contre l'aiguille des minutes.
Après un certain temps écoulé, lire la graduation que l'aiguille des minutes indique sur le biseau de temps écoulé.
Cette graduation indique le temps écoulé.



Biseau de temps écoulé

- Certains modèles étanches ont une couronne de verrouillage à vis.
- Avec ces modèles, il suffit de dévisser la couronne dans le sens indiqué sur l'illustration pour pouvoir sortir la couronne. Ne tirez pas trop fort sur ce type de couronne.
- Notez aussi que ces montres ne sont pas étanches quand la couronne est desserrée. N'oubliez pas de revisser complètement la couronne après avoir effectué le réglage.



Fiche technique

Précision à température normale: ± 20 secondes par mois

Affichage: 3 aiguilles analogiques (heures, minutes et secondes de l'heure),
3 cadrans (secondes du chronomètre, minutes du chronomètre et indication de l'heure sur 24 heures)

Fonction de chronométrage: Capacité de chronométrage: 29'59"/Unité de mesure:
1 seconde
Mode de chronométrage: Temps écoulé

Pile: Pile à l'oxyde d'argent (Type: SR621SW)
Approximativement 2 ans avec une SR621SW (à raison d'un chronométrage de 30 minutes par jour)